

Enkel voor hippisch uur en instaples

Proef A3 versie E (Vaardigheidsproef)



Ruiter:

Datum:

Paard / Pony:

Jury:

Ruitersportcentrum:

Plaats:

DE GEHELE PROEF IN STAP

Zelfstandig sturen, begeleiding toegestaan

		+	-	Aantekeningen van het Jurylid
		punten	punten	
1. A-X	Binnenkomen in stap			
2. X	Halhouden en groeten			
3. C	Voorwaarts in stap Rechterhand			
4. M-X-F	Gebroken lijn, daarbij tussen de balken door rijden			
5. K-X-M	Van hand veranderen, daarbij tussen de balken door rijden			
6. E	Afwenden			
7. B	Linkerhand			
8. Voorbij C	Afwenden en slalom, 1 ^e pion aan je linkerhand			
9. F-X-H	Van hand veranderen, daarbij tussen de balken door rijden			
10. C	Halhouden 5 tellen, daarna voorwaarts in stap			
11. Voorbij A	Afwenden en slalom, 1 ^e pion aan je Rechterhand			
12. B	Afwenden			
13. E	Linkerhand			
14. A	Halhouden 5 tellen, daarna voorwaarts in stap			
15. F-X-M	Gebroken lijn, daarbij tussen de balken door rijden			
16. A	Afwenden			
17. G	Halhouden			
18. G	Groeten			
19.	Paard belonen			
20.	Voorwaarts in stap de rijbaan verlaten			
21.	Juistheid der beenhulpen			
22.	Juistheid der teugelhulpen			
23.	Regelmaat van het tempo			
24.	Algemene indruk			
25.	Verzorging van de ruiter			
26.	Verzorging van paard/pony			
		<i>Subtotaal + punten ⇒</i>	<i>⇐ Subtotaal - punten</i>	
PLAATSING:	TOTAAL:			Versie december 2017

Enkel voor beginners

Proef A8 versie D (Vaardigheidsproef)



Ruiter:

Datum:

Paard / Pony:

Jury:

Ruitersportbond:

Plaats:

DE GEHELE PROEF IN STAP en DRAF

zelfstandig sturen

		+ punten	- punten	Aantekeningen van het Jurylid
1. A-X	Binnenkomen in stap			
2. X	Halhouden en groeten			
3. C	Voorwaarts in stap Rechterhand, daarna draf			
4. K-X-H	Gebroken lijn en tussen de balken			
5. M	In stap			
6. B E	Afwenden en over de balk stappen Linkerhand			
7. Voorbij A	Afwenden en slalom, 1 ^e pion aan je linkerhand			
8. C	In draf			
9. H-X-K Bij A	Gebroken lijn en tussen de balken In stap			
10. F-X-H Voor H	Van hand veranderen, daarbij de teugels langer laten worden (hals strekken) Teugels op maat maken			
11. Voorbij C	Afwenden en slalom, 1 ^e pion aan je rechterhand			
12. E	Afwenden en over de balk stappen			
13. B	Rechterhand			
14. A	Halhouden, 5 tellen, daarna in stap			
15. K	In draf			
16. M-X-K	Van hand veranderen en paard belonen			
17. A	Afwenden			
18. G	Halhouden			
19. G	Groeten			
20.	Voorwaarts in stap de rijbaan verlaten			
21.	Juistheid der beenhulpen			
22.	Juistheid der teugelhulpen			
23.	Regelmaat van het tempo			
24.	Algemene indruk			
25.	Verzorging van de ruiter			
26.	Verzorging van paard/pony			
	<i>Subtotaal + punten ⇒</i>			<i>⇐ Subtotaal - punten</i>
PLAATSING:	TOTAAL:			Versie december 2017

Enkel voor beginners en halfgevoorderden

Proef A7 versie B

Ruiter:

Datum:

Paard / Pony:

Jury:

Ruitersportcentrum:

Plaats:



DE GEHELE PROEF IN STAP EN DRAF

Zelfstandig sturen

		+ punten	- punten	Aantekeningen van het Jurylid
1. A	Binnenkomen in draf			
2. X	Halthouden en groeten Daarna in stap			
3. C	Rechterhand en in draf			
4. M-X-K	Van hand veranderen			
5. Tussen F-B	Overgang naar stap			
6. Tussen B-M	Overgang naar draf			
7. H-X-F	Van hand veranderen			
8. A-C	Slangenvolte 3 bogen			
9. Tussen M-B	Overgang naar stap			
10. Tussen B-F	Overgang draf			
11. K-X-H	Gebroken lijn, daarna in stap			
12. M-X-K	Van hand veranderen paard belonen			
13. A	In draf			
14. C-X-C	Grote volte			
15. A	Afwenden en in stap			
16. Tussen D en X Tussen X en G	De teugels langer laten worden (hals strekken) Teugels op maat maken			
17. C	Linkerhand, daarna in draf			
18. A	Afwenden en in stap			
19. X	Halthouden en groeten			
20.	Voorwaarts in stap de rijbaan verlaten			
21.	Juistheid der beenhulpen			
22.	Juistheid der teugelhulpen			
23.	Juistheid van het tempo			
24.	Algemene indruk			
25.	Verzorging van de ruiter			
26.	Verzorging van paard/pony			
	Subtotaal + punten ⇒			⇐ Subtotaal - punten
PLAATSING:	TOTAAL:	Versie december 2017		

Vanaf halfgevorderden



G-Dressuur

Galop gevorderden

2017-2020

PROEF 6 20 X 40 m

Naam en voornaam ruiter

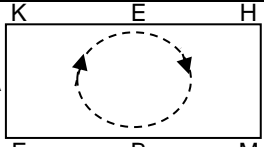
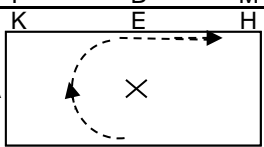
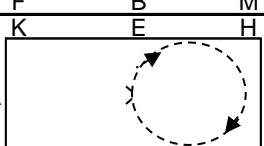
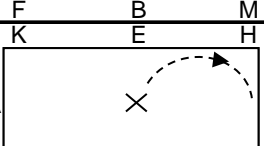
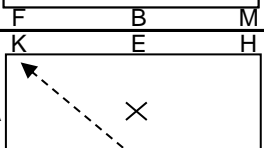
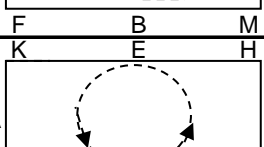
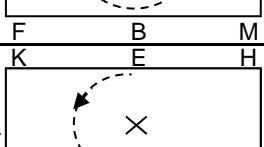
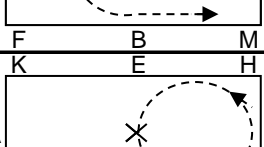
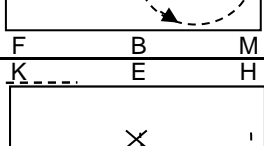
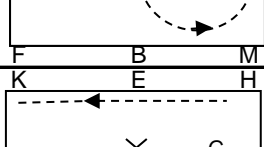
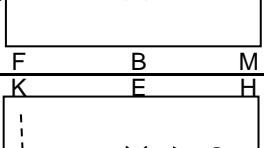
Paard

Club

Opmerkingen

Begeleiders wordt gevraagd om vooraf eventueel te communiceren naar de jury over bijkomende handicaps en/of het gebruik hulpmiddelen

1		<p>Bij A binnenkomen in draf. Bij X in stap en tussen X en G halthouden en groeten.</p>	10	
2		<p>Voorwaarts in draf, en lichtrijden. Bij C linkerhand.</p>	10	
3		<p>E afwenden, B rechterhand.</p>	10	
4		<p>K-X-M van hand veranderen (en enkele passen versnellen), daarbij lichtrijden.</p>	10	
5		<p>Bij C halve grote C-X volte links, daarbij lichtrijden.</p>	10	
6		<p>Bij X grote volte (en het paard de hals laten strekken), daarbij lichtrijden.</p>	10	
7		<p>Bij X halve grote volte X-C links, en teugels op maat maken, daarbij lichtrijden.</p>	10	
8		<p>Tussen C en H in stap.</p>	10	
9		<p>E-F van hand veranderen.</p>	10	
10		<p>Tussen F en K in draf, lichtrijden.</p>	10	
ZIE KEERZIJDE				

11	A		Bij E grote volte daarbij doorzitten.	10	
12	A		Op de volte tussen B en E galop rechts aanspringen.	10	
13	A		Bij C grote volte 1,5 maal	10	
14	A		Op de 2de volte, tussen X en C in draf.	10	
15	A		B-K van hand veranderen.	10	
16	A		Bij B grote volte daarbij doorzitten.	10	
17	A		Op de volte tussen E en B galop links aanspringen.	10	
18	A		Bij C grote volte 1,5 maal.	10	
19	A		Op de 2de volte, tussen X en C in draf.	10	
20	A		Tussen E en K in stap.	10	
21	A		Bij A afwenden. Tussen X en G halthouden en groeten.	10	

TOTAAL 210



Datum Plaats:
 Ring:
 Volgnr. - tijd:
 Vereniging:
 Combinatienr:
 Chipnummer:

Hnr:
 Kl/Cat:
 Ruiter:
 Paard:
 kl/gesl
 Jury:

Rijbaan: 20x40 meter	Lichtrijden en/of doorzitten	Punten			Beoordelingscriteria	Tips
		Hele	Halve	Corr.		
1	A-X-C Binnenkomen in arbeidsdraf C Rechterhand				Takt en regelmaat; activiteit; ontspanning; aanleuning; stelling en buiging in de wending	
2	M-X-K Van hand veranderen en enkele passen de draaf verruimen				Takt en regelmaat; activiteit; ontspanning; verruiming; vloeiende overgangen; aanleuning	
3	A Afwenden, na enkele paardlengtes minimaal 5 meter wijken voor het linkerbeen richting B-M, daarna rechtuit				Takt en regelmaat; activiteit; ontspanning; aanleuning; inleiden; stelling; voorwaarts-zijwaartse beweging; parallel aan de hoefslag; rechtstellen	
4	E Afwenden X Volte 10 - 12 meter links				Takt en regelmaat; activiteit; ontspanning; aanleuning; stelling en buiging in de wending; vorm en grootte van de volte; stelling en buiging	
5	X Volte 10 - 12 meter rechts B Rechterhand				Takt en regelmaat; activiteit; ontspanning; aanleuning; stelling en buiging; vorm en grootte van de volte; stelling en buiging in de wending	
6	A Afwenden, na enkele paardlengtes minimaal 5 meter wijken voor het rechterbeen richting E-H, daarna rechtuit				Takt en regelmaat; activiteit; ontspanning; aanleuning; inleiden; stelling; voorwaarts-zijwaartse beweging; parallel aan de hoefslag; rechtstellen	
7	Tussen C en M Overgang arbeidsstap				Vloeiende overgang; aanleuning; voorwaartse drang; takt en regelmaat; activiteit	
8	M-E Van hand veranderen en enkele passen de stap verruimen				Takt en regelmaat; activiteit; ontspanning; verruiming; vloeiende overgangen; aanleuning	
9	Tussen E en K Overgang arbeidsdraf				Vloeiende overgang; aanleuning; voorwaartse drang; takt en regelmaat; activiteit	
10	A-X Halve grote volte links				Takt en regelmaat; activiteit; ontspanning; aanleuning; stelling en buiging; vorm en grootte van de halve grote volte	
11	X-C Halve grote volte rechts en arbeidsgalop rechts aanspringen				Takt en regelmaat; activiteit; ontspanning; aanleuning; stelling en buiging; vorm en grootte van de halve grote volte; vloeiende overgang; aanleuning; voorwaartse drang; takt en regelmaat; activiteit	
12	M-F Enkele sprongen verruimen				Takt en regelmaat; activiteit; ontspanning; verruiming; vloeiende overgangen; aanleuning	
13	K-X-M Van hand veranderen				Takt en regelmaat; activiteit; ontspanning; aanleuning	
14	Op de diagonaal overgang arbeidsdraf				Vloeiende overgang; aanleuning; voorwaartse drang; takt en regelmaat; activiteit	
15	C-X-C Grote volte				Takt en regelmaat; activiteit; ontspanning; aanleuning; stelling en buiging; vorm en grootte van de volte	
16	Tussen X en C Arbeidsgalop links aanspringen				Vloeiende overgang; aanleuning; voorwaartse drang; takt en regelmaat; activiteit	
17	H-K Enkele sprongen verruimen				Takt en regelmaat; activiteit; ontspanning; verruiming; vloeiende overgangen; aanleuning	
18	Tussen A en F Overgang arbeidsdraf				Vloeiende overgang; aanleuning; voorwaartse drang; takt en regelmaat; activiteit	
19	B-E Halve grote volte, daarbij het paard de hals laten strekken				Takt en regelmaat; activiteit; ontspanning; souplesse; geleidelijk voorwaarts neerwaarts volgen van de hand; hoogte tussen boeg en knie; vorm en grootte van de volte	
20	Tussen E-K-A Teugels op maat maken				Takt en regelmaat; ontspanning; vloeiend in de hand stellen; activiteit	



Datum Plaats:
 Ring:
 Volgnr. - tijd:
 Vereniging:
 Combinaties:
 Chipnummer:

Hnr:
 KI/Cat:
 Ruiter:
 Paard:
 kl/gesl
 Jury:

21	Afwenden, daarna arbeidsstap			Stelling en buiging in de wending; rechtstellen; vloeiende overgang; takt en regelmaat; activiteit; ontspanning; aanleuning	
22	Tussen X en G Halthouden en groeten			Vloeiende overgang; gewicht verdeeld over vier benen; stilstaan; aanleuning	
In stap de rijbaan verlaten					
23	Stap:			Takt; regelmaat en ruimte	
24	Draf:			Takt; regelmaat en ruimte	
25	Galop:			Takt; regelmaat en ruimte	
26	De impuls: het arbeidstempo tijdens de drie basisgangen			De activiteit door de ruiter opgewekt en beheerst vanuit de achterhand	
27	Het rechtgerichte, ontspannen en in aanleuning gaande paard			Rechtgerichtheid; los door het lijf bewegend; de aanleuning met de nek als hoogste punt; ontvankelijk voor de hulpen	
28	Rijvaardigheid en harmonie			Het gevoel van de ruiter en de wijze waarop op het paard wordt ingewerkt; het op een sympathieke en paardvriendelijke manier van rijden; correct gebruik van hulpmiddelen; paard heeft vertrouwen en is van goede wil	
29	Het effect van de hulpen			De invloed van de hulpen volgens het scala van africhting; de invloed van de hulpen op de correcte uitvoering van de oefeningen; het gedoseerd geven van de hulpen; de gehoorzaamheid van het paard op de hulpen	
30	De houding en zit van de ruiter/amazone			In balans; correct; onafhankelijk; in het middelpunt van het zadel; correcte positie van bovenlichaam; arm; elleboog; hand; been en hak; soepel en ongedwongen	
Subtotaal					
Strafpunten					
Eindtotaal (van totaal 300 punten)					

Algemene indruk:

Handtekening jury: